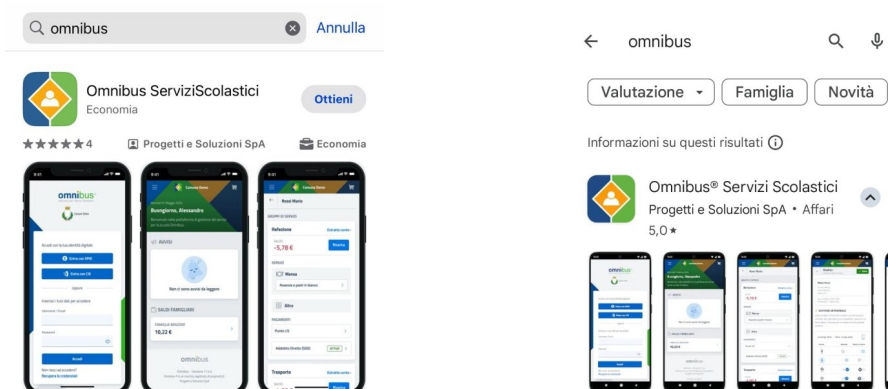



COMUNE DI SANT'ANTIOCO

Informativa e guida operativa per l'iscrizione al
SERVIZIO ASILO NIDO E SEZIONE PRIMAVERA

Modalità d'iscrizione:
Scaricare l'Applicazione **OMNIBUS**
da **iOS o **Android****



Accedere con **SPID** o **CIE**

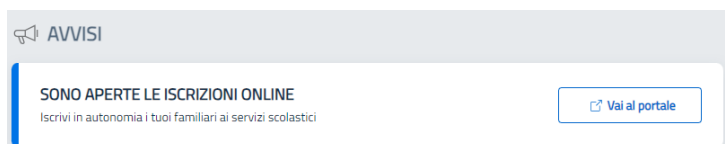


In alternativa potreste cliccare sul seguente link:

<https://cittadino.omnibussolution.it/login/santantioco>

ISCRIZIONE DELL'ALUNNO/A

1. **Una volta effettuato l'accesso al portale, nella sezione "Sono aperte le Iscrizioni online" selezionare il tasto "Vai al portale";**



2. **Comparirà la schermata "scelta del servizio": selezionare il servizio desiderato e cliccare su "avanti". Verrà visualizzato il file contenente le informazioni generali sul servizio che vanno lette e obbligatoriamente accettate per poter proseguire;**
3. **A questo punto si aprirà la schermata in cui verranno caricati automaticamente i dati del figlio selezionato;**
4. **A seguire i dati del genitore. Dovrete necessariamente inserire manualmente il numero di cellulare e l'indirizzo e-mail;**
5. **Procedete con la compilazione dei campi proposti seguendo le note che trovate;**
6. **Alla fine della procedura potrete stampare il riassunto della scheda di iscrizione con l'indicazione del codice della domanda, dato identificativo necessario per individuare la posizione all'interno della graduatoria. Lo stesso documento vi verrà inviato via e-mail contestualmente alla conferma dell'iscrizione.**